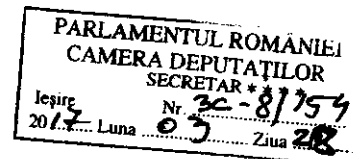
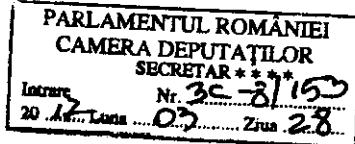
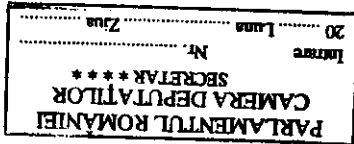




MINISTERUL PENTRU
RELAȚIA CU PARLAMENTUL

București, 24.03.2017

Nr. 1815;1814;1813;1816;1820;1821;1824;1825;1826;
1828;1829;1830;1881;1883;1880;1886;1885;1839;
1851;1777;1776;1775;1773;1774;1772;1771;1850;
1849;1848;1852;1853;1725/MRP



**Către: Domnul Corneliu-Mugurel COZMANCIUC
Secretar al Camerei Deputaților**

Ref. la: Răspunsuri la întrebări formulate de deputați

Stimate domnule secretar,

Vă transmitem, alăturat, răspunsurile instituțiilor vizate cu privire la unele întrebări formulate de deputați, potrivit tabelului anexat.

Cu stimă,

Grațiana Leocădia GAVRILESCU
Ministrul pentru Relația cu Parlamentul





Nr. 876/LOV/ 20.03.2017

STIMATĂ DOAMNĂ DEPUTAT,

Referitor la întrebarea dumneavoastră, înregistrată la Camera Deputaților cu nr. 230A/2017, având ca obiect „Referitor la impactul pe care creșterea salariului minim brut garantat îl are asupra persoanelor aflate în risc de sărăcie și excluziune socială”, vă comunic următoarele:

Numărul de salariați încadrați la nivelul salariului minim brut pe țară este de circa 1.200.000.

Aproximativ 12% dintre salariații retribuiți la nivelul salariului minim fac parte din gospodării ce beneficiază de venitul minim garantat, respectiv aproximativ 38% dintre aceștia beneficiază de alocația suplimentară familială.

Majorarea salariului minim și în ipoteza menținerii constante a pragului de sărăcie, ponderea salariaților săraci plătiți cu salariul minim în total salariați remunerați cu salariul minim, va înregistra o scădere cu aproximativ 53,2% în cazul unei majorări cu 10%, respectiv cu 65,4% în cazul unei majorări cu 20% a salariului minim.

Sărăcia este situația în care se află acei oameni ale căror venituri sunt atât de scăzute încât le este imposibilă atingerea unui standard de viață considerat ca fiind acceptabil în societatea în care trăiesc.

În România, se utilizează două metodologii de calcul al sărăciei, și anume:

1. Metodologia europeană de calcul a sărăciei - Eurostat, Oficiul de statistică al UE, utilizează ca metodă de măsurare a sărăciei metoda relativă. Opțiunea pentru această metodă este fundamentată pe două considerente:

DOAMNEI DEPUTAT INTOTERO NATALIA-ELENA

MINISTERUL MUNCII ȘI JUSTIȚIEI SOCIALE

(a) asigurarea unui standard de viață cât mai înalt tuturor cetățenilor europeni, corespunzător nivelului de dezvoltare economico-socială al fiecărui stat, nu doar un nivel minim de trai;

(b) existența unor decalaje considerabile între stadiile de dezvoltare ale statelor, ceea ce face foarte dificilă definirea unui nivel de trai minim, unanim acceptabil în Uniune.

Sărăcia relativă este înțeleasă ca fiind situația unei persoane ale cărei resurse, în principal monetare, nu îi permit atingerea unui anumit nivel de bunăstare considerat dezirabil în raport cu veniturile populației din țara respectivă, care nu este neapărat foarte scăzut.

Potrivit acestei metode de estimare se determină persoanele ale căror resurse sunt mai mici comparativ cu restul populației, ceea ce nu înseamnă automat că resursele acestor persoane nu le permit acoperirea unui nivel minim de trai.

Indicatorii sunt calculați de EUROSTAT pe baza anchetei privind veniturile și condițiile de viață (EU-SILC). Aceasta este o anchetă armonizată, toate țările membre fiind obligate să aplice regulamentele adoptate de Consiliul European în acest domeniu.

Pentru calculul indicatorilor este utilizat venitul pe adult echivalent.

Calculul numărului de adulți echivalenți se face pe baza unei formule care ține cont de numărul de adulți și de copii din gospodărie (un copil fiind o persoană cu vârsta mai mică de 15 ani).

2. Metodologia națională de calcul a sărăciei, potrivit prevederilor HG nr. 488/2005 privind aprobarea sistemului național de indicatori de incluziune socială - în conformitate cu prevederile acestui act normativ, este calculat anual Setul național de indicatori de incluziune socială. Setul de indicatori este publicat la adresa:

<http://www.mmuncii.ro/j33/index.php/ro/2014-domenii/familie/politici-familiale-incluziune-si-asistenta-sociala/54-2014-domenii/familie/politici-familiale-incluziune-si-asistenta-sociala/759-studii-indicatori>

Acești indicatori sunt obținuți prin prelucrarea datelor rezultate din *Ancheta bugetelor de familie (ABF)* realizată de Institutul Național de Statistică.

Pentru calculul indicatorilor este utilizat venitul pe adult echivalent.

MINISTERUL MUNCII
ȘI JUSTIȚIEI SOCIALE

Calculul numărului de adulți echivalenți se face pe baza unei formule care ține cont de numărul de adulți și de copii din gospodărie (un copil fiind o persoană cu vârsta mai mică de 15 ani).

Pentru calculul sărăciei relative se utilizează scala de echivalență OECD modificată: primul adult din gospodărie-1, alt adult-0,5, fiecare copil-0,3.

În tabelul următor sunt prezentate pragurile de sărăcie utilizate pentru câteva tipuri de structuri familiale, corespunzătoare anului 2015:

Praguri de sărăcie relativă în funcție de componența familiei, în anul 2015 (lei)	
Componența familiei	Prag sărăcie relativă
- un adult	661,8
- un adult cu un copil	860,3
- un adult cu doi copii	1.058,8
- 2 adulți	992,6
- 2 adulți cu un copil	1.191,2
- 2 adulți cu doi copii	1.389,7

Prin comparație cu indicatorii privind veniturile gospodăriilor se determină dacă o gospodărie este săracă sau nu. În cazul în care venitul acesteia se situează sub pragul sărăciei, gospodăria este considerată săracă și astfel toți membrii ei sunt săraci.

Rata sărăciei relative reprezintă ponderea în populația totală a persoanelor din gospodăriile cu un venit disponibil pe adult echivalent mai mic decât pragul de 60% din media veniturilor disponibile pe adult echivalent.

MINISTERUL MUNCII
ȘI JUSTIȚIEI SOCIALE

Indicatori privind sărăcia corespunzători anului 2015		
INDICATORI calculați pe baza ABF (ancheta bugetelor de familie)	Rata sărăciei - total populație	18,0%
	Pragul sărăciei (veniturile inclusiv cele din resurse proprii)(lei/lună/adult echivalent)	661,8
	Rata sărăciei- salariați	3,8%
INDICATORI calculați pe baza EU-SILC	Rata sărăciei - total populație	25,4%
	Pragul sărăciei (lei/lună/adult echivalent)	514
	Rata sărăciei- salariați	5,2%

Totodată, prin creșterea salariului minim brut pe țară garantat în plată, acordarea beneficiilor de asistență socială este influențată astfel:

1. Începând cu drepturile lunii februarie 2017, ca urmare a majorării nivelului salariului minim brut pe țară garantat în plată se majorează și toate beneficiile de asistență socială prevăzute de Ordonanța de urgență a Guvernului nr.111/2010 privind concediul și indemnizația pentru creșterea copiilor.

Prin urmare începând cu drepturile lunii februarie 2017 cuantumul acestor beneficii se stabilesc astfel:

- a. Se majorează cuantumul minim al indemnizației pentru creșterea copiilor de la 1.063 lei la 1.233 lei (85% din salariul minim brut pe țară garantat în plată).
- b. Se majorează cuantumul stimulentului de inserție de la 531 lei la 616 lei (50% din cuantumul minim al indemnizației). Acest beneficiu, începând cu drepturile lunii aprilie 2017, se majorează la 650 lei, fără a mai fi influențat de raportarea la nivelul salariului minim.
- c. Se majorează în medie cu 16% formele de sprijin și ajutor acordate persoanelor care au în îngrijire copii cu handicap sau persoanelor cu handicap care au în îngrijire copii.

Beneficiază de aceste majorări un număr de aproximativ 210.000 persoane care îndeplinesc condițiile de acordare.

MINISTERUL MUNCII ȘI JUSTIȚIEI SOCIALE

2. Majorarea salariului minim brut pe țară garantat în plată conduce și la creșterea indemnizației acordată pentru însoțitorul persoanei cu handicap vizual grav, beneficiu acordat din bugetul Ministerului Muncii și Justiției Sociale.

Astfel, această indemnizație crește de la 969 lei la 1.065 lei. Beneficiază aproximativ 42.000 persoane cu handicap vizual grav.

3. De asemenea, pot fi influențate veniturile beneficiarilor de alocație pentru susținerea familiei acordată în baza Legii nr.277/2010 și cele ale beneficiarilor de ajutor de încălzire acordat în baza OuG nr.70/2011. Creșterea cu 16% a salariului minim poate determina o variație în veniturile beneficiarilor menționați, însă ținând cont de intervalele de venituri, această creștere nu influențează major acordarea acestora. Spre exemplu, o familie formată din părinți și un copil cu un venit la nivelul salariului minim brut pe țară garantat în plată avea în ianuarie un venit mediu lunar/persoană de 416 lei, iar odată cu majorarea nivelului salariului minim va avea un venit mediu lunar/persoană de 483 lei. Acest nou nivel al veniturilor medii/persoană se situează în intervalul de venituri aferent celor două beneficii menționate, respectiv până la 530 lei/persoană în cazul alocației pentru susținerea familiei și de 615 lei/persoană în cazul ajutorului pentru încălzirea locuinței.

Cu deosebită considerație,

LIA-OLGUȚA VASILESCU

MINISTRUL MUNCII ȘI JUSTIȚIEI SOCIALE

L. Olguța Vasilescu

