




Nr. 15301, 15302, 15303, 15304, 15305, 15306, 15307, 15308,
15309, 15310, 15311, 15312, 15313, 15314, 15315, 15316,
15317, 15318, 15281, 15284, 15283, 15282, 15300, 15299,
15247, 15246, 15245, 15244, 15243, 15242, 15241, 15248/

20. DEC. 2018



Către: Domnul Cristian BUICAN
Secretar al Camerei Deputaților



Ref. la: Răspunsuri la întrebări formulate de deputați


Stimate domnule secretar,

Vă transmitem, alăturat, răspunsurile instituțiilor vizate cu privire la unele întrebări formulate de deputați, potrivit tabelului anexat.

Cu stimă,

pentru Viorel ILIE, Ministrul pentru Relația cu Parlamentul, semnează

Ștefania BÎRLIBESCU, Secretar de Stat



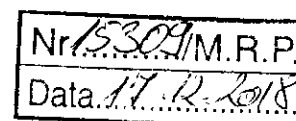


CABINET MINISTRU

Nr. 25576

Data: 13.12.2018

Către: Domnul deputat BALAN IOAN
PARLAMENTUL ROMÂNIEI - CAMERA DEPUTAȚILOR



Ref: Răspuns întrebare

Stimate domnule deputat,

Referitor la întrebarea dumneavoastră, formulată în ședința Camerei Deputaților cu nr. 4669A/2018, înregistrată la Ministerul pentru Relația cu Parlamentul cu nr. 4669/MPR în data de 21.06.2018, având ca obiect "Solicitare de informații privind structura de conducere a C.N.A.I.R. S.A. și calificarea personalului de specialitate", vă comunicăm că Ministerul Transporturilor a solicitat C.N.A.I.R. S.A. un punct de vedere avizat pe care vi-l prezentăm în continuare:

"Numărul total al funcțiilor de conducere la nivelul CNAIR S.A., care s-a înregistrat la data de 31.04.2018 este de 64 persoane, din care:

Director General: 1;
Director General Adjunct: 4;
Consilier Director General: 2;
Director CNAIR S.A. - Central: 14;
Director Adjunct CNAIR S.A. - Central: 8;
Director Regionale + CESTRIN: 11;
Director Adjunct Regionale + CESTRIN: 24.

Situația detaliată cu privire la numărul de angajați ai C.N.A.I.R. S.A. la data de 30 aprilie 2018 este prezentată în anexa 1.

În ceea ce privește pregătirea profesională a angajaților C.N.A.I.R. S.A. încadrați în funcțiile de execuție, vă aducem la cunoștință faptul că circa 90% din aceștia în funcțiile de subinginer/inginer au studii de specialitate în domeniul construcțiilor civile.

Salariul mediu brut conform drepturilor salariale din contractele individuale de muncă la finele lunii aprilie 2018, pentru funcțiile de director general, director general adjunct, director, director adjunct, consilier director general și director de regională, a fost de 19.316 lei/persoană pentru un număr de 64 persoane.

Salariul mediu brut prezentat, include contribuțiile sociale individuale (35%) și impozitul pe salarii (10%) ceea ce înseamnă că salariul mediu net se situează la cca 11.200 lei/persoană. În perioada 01.01.2017 - 01.06.2018 au fost acordate premii pentru salariații cu funcțiile de directori la regionale în valoare de 33.629 lei (suma netă) pentru un număr de 6 persoane.



Salariul mediu brut conform drepturilor salariale din contractele individuale de muncă la finele lunii aprilie 2018 a fost de 4.250 lei pentru funcțiile de execuție.
Salariul mediu brut prezentat include contribuțiile sociale individuale (35%) și impozitul pe salarii (10%) ceea ce înseamnă că salariul mediu net se situează la cca 2.465 lei/persoană.”

Vă mulțumim pentru interesul exprimat și vă asigurăm că depunem toate eforturile pentru a răspunde prompt și pozitiv solicitărilor dumneavoastră.

Cu stimă,


MINISTRU
LUCIAN ȘOAVA

Numarul total si categoriile de salariati
la data de 30.04.2018

Nr. crt.	Structura de personal Funcția/ Meseria	CNAIR central	DRDP Bucuresti	DRDP Craiova	DRDP Timisoara	DRDP Cluj	DRDP Brasov	DRDP Iasi	DRDP Constanta	CESTRIN	Total CNAIR	Procent %
	Total unitate A+B	666	1009	732	780	925	554	1020	634	322	6642	100.00%
	A. Muncitori	20	502	379	331	461	279	552	332	9	2865	43.13%
	Necalificati	0	26	0	5	12	2	13	9	0	67	1.01%
	Ingrijitor	8	9	4	6	14	10	23	7	5	86	1.29%
	Calificati constructori		261	172	193	196	145	288	109	0	1364	20.54%
	Calificati mecanizare	1	79	57	32	67	17	38	109	0	400	6.02%
	Calificati agricultura							4			4	0.06%
	Deserv. Utilaje Multifunct.		58	39	0	60	49	61	46	0	313	4.71%
	Soferi	11	62	70	51	55	27	70	34	4	384	5.78%
	Paznici			11		4	2	11	4		32	0.48%
	Masinsti reciclator		1				1		1		3	0.05%
	Masinsti reparator		2								2	0.03%
	Impegat Auto		0	3		1		4			8	0.12%
	Operator	0	3	5	18	15	3	1	13		58	0.87%
	Sef coloana Auto			0	4	1					5	0.08%
	Sef brigada							36			36	0.54%
	Sef echipa		1	18	22	36	23	3			103	1.55%
	B. TESA	646	507	353	449	464	275	468	302	313	3777	56.87%
	a) Personal de executie	518	339	213	303	310	174	282	201	264	2604	39.21%
	Control Trafic ACI (M)		0	17	42	29		43	10		141	2.12%
	Control Trafic ACI (SSD/S)		25	16	59	39		48	15		202	3.04%
	Casier Taxare		37	0	4	2		0	41		84	1.26%
	Laborant					1	1	0	1		3	0.05%
	Magaziner		0	6	1	3	2	12	10	0	34	0.51%
	Dactilograf			0			0	0			0	0.00%
	Functionar	0	0	1	0	0	0	0	1		2	0.03%
	Arhivar		0	0	2	1		1	6	1	11	0.17%
	Secretar		1	2	6	2	3	9			23	0.35%
	Casier		2	2	2	0	2	1	0		9	0.14%
	Inspector resurse umane	0	1	3	4	2	3	2	1	1	17	0.26%
	Inspector SSM	1		1		3	3			1	9	0.14%
	Merceolog		1			2	0	2			5	0.08%
	Tehnician	23	59	15	17	23	27	12	17	38	231	3.48%
	Contabil	0	6	1	5	3	6	3	2	2	28	0.42%

Nr. crt.	Structura de personal Funcția/ Meseria	CNAIR central	DRDP București	DRDP Craiova	DRDP Timisoara	DRDP Cluj	DRDP Brasov	DRDP Iasi	DRDP Constanta	CESTRIN	Total CNAIR	Percent %
	Arheolog	128	3	11	12	12	101	186	101	49	1173	17.66%
	b) Personal de conducere		0	6	1	1	1	1	1		71	1.07%
	Sef tura taxare		2	3	5	3	6	4			23	0.35%
	Sef atelier		62	32	41	53	37	46	31		302	4.55%
	Sef Agentie Taxare		12	7	2		1	20	2		44	0.66%
	Sef District		29	16	17	17	11	19	8		117	1.76%
	Sef Formatie											0.00%
	Sef sector		7	5	6	6	5	9	3		41	0.62%
	Sef CIC		9	6	7	9	5	9	2	0	47	0.71%
	Adjunct Sef Sectie		7	6	7	14	8	8	3	18	86	1.29%
	Contabil Sef Sectie	15	2	9	3	4	1	5	4		31	0.47%
	Sef Birou	3		3	4	3	2			4	16	0.24%
	Sef Compartiment		19	20	22	12	18	17	19	11	195	2.94%
	Sef Profile	57	1	1	1	0	1	1	1		6	0.09%
	Sef Serviciu		9	6	7	9	6	9	8	5	59	0.89%
	Sef Laborator											0.00%
	Sef Sectie											0.00%
	Director (SIEGMC/ Tehnic) CESTRIN											0.03%
	Director Adjunct CNAIR/ DRDP / CESTRIN	8	1	1	1	1	2	1	1	5	21	0.32%
	Director Ec. DRDP CESTRIN		1	1	1	1	1	1	1	1	8	0.12%
**	Director Ec. si Comercial											0.02%
	Sef Departament	11	3	6	5	4	3	5	4	1	42	0.63%
	Sef U.I.P.	14			0	2					16	0.24%
	Director Proiect											0.00%
	Director Regional Executiv							0			0	0.00%
**	Director Regional			0	1	0	1	1			2	0.03%
	Director General Regional		1	1	1	1	1	1	1		7	0.11%
	Director Executiv CESTRIN									1	1	0.02%
**	Director CESTRIN									1	1	0.02%
	Director	14									0	0.21%
	Consilier Director General	2									2	0.03%
	Director General Adjunct	4									4	0.06%